



ОТЧЕТ О ПРИБЫЛИ ИЛИ УБЫТКЕ И ПРОЧЕМ СОВОКУПНОМ ДОХОДЕ
За год, закончившийся 31 декабря 2016 г.
(в тысячах кыргызских сомов)
 согласно требованиям НБКР

| | За год, закончившийся 31 декабря 2016 г. | За год, закончившийся 31 декабря 2015 г. |
|--|---|---|
| Процентные доходы | 87 732 | 82 861 |
| Процентные расходы | <u>-37 787</u> | <u>-27 878</u> |
| ЧИСТЫЙ ПРОЦЕНТНЫЙ ДОХОД ДО ФОРМИРОВАНИЯ РЕЗЕРВОВ ПОД ОБЕСЦЕНЕНИЕ АКТИВОВ, ПО КОТОРЫМ НАЧИСЛЯЮТСЯ ПРОЦЕНТЫ | <u>49 945</u> | <u>54 983</u> |
| Формирование резерва под обесценение активов, по которым начисляются проценты | <u>-37 666</u> | <u>-25 867</u> |
| ЧИСТЫЙ ПРОЦЕНТНЫЙ ДОХОД | <u>12 279</u> | <u>29 116</u> |
| Комиссионные доходы | 20 197 | 6 299 |
| Комиссионные расходы | -2 843 | -1 033 |
| Чистый доход по операциям с финансовыми инструментами | 4 507 | 937 |
| Чистый доход по операциям с иностранной валютой | 11 253 | 3 514 |
| Доход от инвестиций в ассоциированную компанию | 1 449 | 1 641 |
| Формирование резерва под обесценение по долгосрочным активам, предназначенные для продажи | -5 182 | - |
| Формирование резерва под обесценение условным обязательствам | -293 | - |
| Прочий доход, нетто | <u>4 051</u> | <u>530</u> |
| ЧИСТЫЙ НЕПРОЦЕНТНЫЙ ДОХОД | <u>33 139</u> | <u>11 888</u> |
| Операционные расходы | -67 332 | -56 581 |
| УБЫТОК ДО НАЛОГА НА ПРИБЫЛЬ | <u>-21 914</u> | <u>-15 577</u> |
| Экономия по налогу на прибыль | <u>222</u> | <u>1 858</u> |
| УБЫТОК ЗА ГОД | <u><u>-21 692</u></u> | <u><u>-13 719</u></u> |
| Прочий совокупный доход | | |
| Доход от переоценки финансовых активов, имеющихся в наличии для продажи | 1 236 | 746 |
| Налог на прибыль в отношении компонентов прочего совокупного дохода | <u>-123</u> | <u>-75</u> |
| ВСЕГО СОВОКУПНЫЙ УБЫТОК | <u><u>-20 579</u></u> | <u><u>-13 048</u></u> |
| Убыток на акцию (сом) | -44,18 | -39,15 |



Качеев М.Р.
Председатель Правления

Сейдахматова Н.М.
Главный бухгалтер




ОТЧЕТ О ФИНАНСОВОМ ПОЛОЖЕНИИ

по состоянию на 31 декабря 2016 г.


(в тысячах кыргызских сомов)

согласно требованиям НБКР

| | 31 декабря 2016 г. | 31 декабря 2015 г. |
|--|-----------------------|-----------------------|
| АКТИВЫ: | | |
| Денежные средства и их эквиваленты | 201 579 | 181 439 |
| Средства в банках | 590 550 | 373 557 |
| Кредиты, предоставленные финансовым учреждениям | 47 803 | 35 985 |
| Кредиты, предоставленные клиентам | 492 881 | 514 063 |
| Финансовые активы, имеющиеся в наличии для продажи | 21 290 | 53 773 |
| Инвестиции в ассоциированную компанию | 17 446 | 17 641 |
| Основные средства и нематериальные активы | 39 357 | 30 455 |
| Долгосрочные активы, предназначенные для продажи | 15 546 | - |
| Отложенный налоговый актив | 2 244 | 2 145 |
| Прочие активы | 3 728 | 15 119 |
| ВСЕГО АКТИВЫ | 1 432 425 | 1 224 177 |
| ОБЯЗАТЕЛЬСТВА И КАПИТАЛ: | | |
| ОБЯЗАТЕЛЬСТВА: | | |
| Средства банков и прочих финансовых учреждений | 162 948 | 240 933 |
| Средства клиентов | 632 226 | 595 511 |
| Займы полученные | 103 845 | - |
| Финансовые инструменты, оцениваемые по справедливой стоимости через прибыль или убыток | 211 | 117 |
| Прочие обязательства | 7 676 | 6 586 |
| | 906 906 | 843 147 |
| КАПИТАЛ: | | |
| Уставный капитал | 566 389 | 422 389 |
| Резерв переоценки инвестиций, имеющихся в наличии для продажи | 1 784 | 671 |
| Накопленный убыток | -42 654 | -42 030 |
| | 525 519 | 381 030 |
| ВСЕГО ОБЯЗАТЕЛЬСТВА И КАПИТАЛ | 1 432 425 | 1 224 177 |


 Качкеев М.Р.
 Председатель Правления




 Сейдахматова Н.М.
 Главный бухгалтер

ОТЧЕТ О ДВИЖЕНИИ ДЕНЕЖНЫХ СРЕДСТВ
за год, закончившийся 31 декабря 2016 г.
(в тысячах кыргызских сомое)

За год, закончившийся
31 декабря
2016 г.

За год, закончившийся
31 декабря
2016 г.

ДВИЖЕНИЕ ДЕНЕЖНЫХ СРЕДСТВ ОТ ОПЕРАЦИОННОЙ
ДЕЯТЕЛЬНОСТИ:

| | | |
|--|---------|---------|
| Проценты полученные | 84 028 | 77 992 |
| Проценты уплаченные | -38 435 | -17 417 |
| Комиссии полученные | 20 197 | 5 254 |
| Комиссии уплаченные | -2 773 | -1 101 |
| Чистые поступления от операций с финансовыми инструментами | 2 523 | 318 |
| Чистые поступления от операций с иностранной валютой | 11 719 | 3 442 |
| Прочие доходы | 3 416 | 1 784 |
| Операционные расходы | -59 559 | -51 329 |

Движение денежных средств от операционной деятельности до изменений в операционных активах и обязательствах 21 116 18 943

Изменения в операционных активах и обязательствах

| | | |
|---|---------|----------|
| Уменьшение/ (увеличение) обязательных резервов в НБКР | 18 941 | -57 195 |
| Увеличение кредитов, выданных финансовым учреждениям | -16 971 | -28 719 |
| Увеличение кредитов, выданных клиентам | -5 951 | -220 616 |
| Увеличения прочих активов | -10 264 | -11 213 |
| Уменьшение «РЕПО» соглашений | 0 | 9 276 |
| (Уменьшение)/увеличение средств финансовых учреждений | -76 894 | 115 647 |
| Увеличение средств клиентов | 36 195 | 162 749 |
| Увеличение прочих обязательств | 1 763 | 905 |

Движение денежных средств от операционной деятельности до налогообложения -32 065 -10 223

Налог на прибыль уплаченный -
Чистое движение денежных средств от операционной деятельности: -32 065 -10 223

ДВИЖЕНИЕ ДЕНЕЖНЫХ СРЕДСТВ ОТ ИНВЕСТИЦИОННОЙ
ДЕЯТЕЛЬНОСТИ:

| | | |
|--|---------|---------|
| Приобретение инвестиционных ценных бумаг | -19 852 | -89 155 |
| Погашение, продажа инвестиционных ценных бумаг | 55 619 | - |
| Приобретение основных средств и нематериальных активов | -16 695 | -2 480 |
| Дивиденды полученные от ассоциированной компании | 1 644 | - |
| Поступления от продажи основных средств | - | 198 |
| Чистое движение денежных средств от инвестиционной деятельности: | 20 716 | -71 437 |

ДВИЖЕНИЕ ДЕНЕЖНЫХ СРЕДСТВ ОТ ФИНАНСОВОЙ
ДЕЯТЕЛЬНОСТИ:

| | | |
|--|---------|---------|
| Выпуск акций | 144 000 | 180 000 |
| Выпуск акций с премией | 21 068 | - |
| Получение заемных средств | 103 845 | - |
| Чистое движение денежных средств от финансовой деятельности: | 268 913 | 180 000 |

Влияние изменения курса иностранных валют на денежные средства и их эквиваленты -1 490 2 274


ЧИСТОЕ УВЕЛИЧЕНИЕ ДЕНЕЖНЫХ СРЕДСТВ И ИХ ЭКВИВАЛЕНТОВ 257 564 98 340

ДЕНЕЖНЫЕ СРЕДСТВА И ИХ ЭКВИВАЛЕНТЫ, 461 336 360 722

на начало года

ДЕНЕЖНЫЕ СРЕДСТВА И ИХ ЭКВИВАЛЕНТЫ, 717 410 461 336

на конец года


Качаев М.Р.
Председатель Правления




Сейдахматова Н.М.
Главный бухгалтер