


**ОТЧЕТ О ПРИБЫЛИ ИЛИ УБЫТКЕ И ПРОЧЕМ СОВОКУПНОМ ДОХОДЕ**  
**по состоянию на 30 сентября 2017 года (включительно)**  
*(в тысячах кыргызских сомов)*

	30 сентября 2017 г.	30 сентября 2016 г.
Процентные доходы	66 710	68 391
Процентные расходы	-31 716	-27 037
<b>ЧИСТЫЙ ПРОЦЕНТНЫЙ ДОХОД ДО ФОРМИРОВАНИЯ РЕЗЕРВОВ ПОД ОБЕСЦЕНЕНИЕ АКТИВОВ, ПО КОТОРЫМ НАЧИСЛЯЮТСЯ ПРОЦЕНТЫ</b>	<b>34 994</b>	<b>41 354</b>
Формирование резерва под обесценение активов, по которым начисляются проценты	-4 304	-79 976
<b>ЧИСТЫЙ ПРОЦЕНТНЫЙ ДОХОД</b>	<b>30 690</b>	<b>-38 622</b>
Комиссионные доходы	39 770	13 335
Комиссионные расходы	-9 668	-1 081
Чистый доход по операциям с финансовыми инструментами	7 116	2 525
Чистый доход по операциям с иностранной валютой	2 856	8 049
Формирование резерва под обесценение по долгосрочным активам, предназначенные для продажи	-11 219	-3 653
Формирование резерва под обесценение по прочим активам, отличным от кредитов и лизингов	-101	-
Формирование резерва под обесценение условным обязательствам	-1 033	-
Прочий доход	5 654	3 020
<b>ЧИСТЫЙ НЕПРОЦЕНТНЫЙ ДОХОД</b>	<b>33 375</b>	<b>22 195</b>
Операционные расходы	-49 901	-47 965
<b>ПРИБЫЛЬ/ (УБЫТОК) ДО НАЛОГА НА ПРИБЫЛЬ</b>	<b>14 164</b>	<b>-64 392</b>
Налог на прибыль	-	-
<b>ПРИБЫЛЬ/ (УБЫТОК) за период</b>	<b>14 164</b>	<b>-64 392</b>
Прочий совокупный доход	-	-
Доход/убыток от переоценки финансовых активов, имеющихся в наличии для продажи	13 473	1 316
<b>ВСЕГО СОВОКУПНЫЙ ДОХОД / (УБЫТОК)</b>	<b>27 637</b>	<b>-63 076</b>



Качкеев М.Р.  
 Председатель Правления






Сейдахматова Н.М.  
 Главный бухгалтер


**ОТЧЕТ О ФИНАНСОВОМ ПОЛОЖЕНИИ**  
**по состоянию на 30 сентября 2017 года (включительно)**  
*(в тысячах кыргызских сомов)*

	30 сентября 2017 г.	30 сентября 2016 г.
<b>АКТИВЫ:</b>		
Денежные средства и их эквиваленты	297 684	282 114
Средства в банках	230 955	282 070
Кредиты, предоставленные финансовым учреждениям	102 504	71 678
Кредиты, предоставленные клиентам	577 588	593 790
Резервы на возможные потери по кредитам	-75 264	-111 923
Ценные бумаги, годные для продажи	131 455	21 748
Ценные бумаги, удерживаемые до погашения	4 955	-
Ценные бумаги, купленные по договору РЕПО	46 011	-
Финансовые инструменты, оцениваемые по справедливой стоимости через прибыль или убыток	951	1 236
Инвестиции в ассоциированную компанию	16 000	16 000
Прочая собственность, перешедшая во владение банка	49 204	10 960
Основные средства и нематериальные активы	34 950	40 946
Отложенный налоговый актив	2 244	2 145
Прочие активы, за вычетом резервов на возможные потери	35 754	5 356
<b>ВСЕГО АКТИВЫ</b>	<u>1 454 991</u>	<u>1 216 120</u>
<b>ОБЯЗАТЕЛЬСТВА И КАПИТАЛ:</b>		
<b>ОБЯЗАТЕЛЬСТВА:</b>		
Средства банков и прочих финансовых учреждений	227 773	122 032
Средства клиентов	636 425	499 309
Заемные средства	-	101 902
Резервы по условным обязательствам	1 402	-
Прочие обязательства	36 235	9 855
	<u>901 835</u>	<u>733 098</u>
<b>КАПИТАЛ:</b>		
Акционерный капитал	566 389	566 389
Резерв переоценки инвестиций, имеющихся в наличии для продажи	15 455	2 062
Накопленный убыток	-28 688	-85 429
	<u>553 156</u>	<u>483 022</u>
<b>ВСЕГО ОБЯЗАТЕЛЬСТВА И КАПИТАЛ</b>	<u>1 454 991</u>	<u>1 216 120</u>

  
 Качкеев М.Р.

Председатель Правления




  
 Сейдахматова Н.М.


Главный бухгалтер

ОТЧЕТ ОБ ИЗМЕНЕНИЯХ В КАПИТАЛЕ  
по состоянию на 30 сентября 2017 года (включительно)  
(в тысячах кыргызских сомов)

	Уставный капитал	Дополнительно оплаченный капитал	Резервы переоценки финансовых активов, имеющихся в	Накопленный убыток	Всего капитал
Сальдо на 31 декабря 2015 г.	<u>422 389</u>	<u>-</u>	<u>746</u>	<u>-42 105</u>	<u>381 030</u>
Совокупный доход					
Убыток за период	-	-	-	-64 392	-64 392
Изменения в резервах по переоценке финансовых активов, имеющихся в наличии для продажи	-	-	1 316	-	1 316
Покрытие накопленного убытка прошлых лет за счет дополнительного оплаченного капитала	-	-21 068	-	21 068	-
Итоговый совокупный доход	-	-	1 316	-43 324	-63 076
Операции с собственниками					
Выпуск акций	144 000	-	-	-	144 000
Выпуск акций с премией	-	21 068	-	-	21 068
Итого операции с собственниками	144 000	21 068	-	-	165 068
Сальдо на 30 сентября 2016 г.	<u>566 389</u>	<u>-</u>	<u>2 062</u>	<u>-85 429</u>	<u>483 022</u>
Совокупный доход					
Убыток за год	-	-	-	-21 815	-21 815
Изменения в резервах по переоценке финансовых активов, имеющихся в наличии для продажи	-	-	1 236	-	1 236
Покрытие накопленного убытка прошлых лет за счет дополнительного оплаченного капитала	-	-21 068	-	21 068	-
Итоговый совокупный доход	-	-21 068	1 236	-747	-20 579
Сальдо на 31 декабря 2016 г.	<u>566 389</u>	<u>-</u>	<u>1 982</u>	<u>-42 852</u>	<u>525 519</u>
Совокупный доход					
Прибыль за период	-	-	-	14 164	14 164
Изменения в резервах по переоценке финансовых активов, имеющихся в наличии для продажи	-	-	13 473	-	13 473
Итоговый совокупный доход	-	-	13 473	14 164	27 637
Сальдо на 30 сентября 2017 г.	<u>566 389</u>	<u>-</u>	<u>15 455</u>	<u>-28 688</u>	<u>553 156</u>

  
Качкеев Мурас  
Председатель Правления



  
Сейдахматова Наима  
Главный бухгалтер

ОТЧЕТ О ДВИЖЕНИИ ДЕНЕЖНЫХ СРЕДСТВ  
по состоянию на 30 сентября 2017 года (включительно)  
(в тысячах кыргызских сомов)

	30 сентября 2017 г.	30 сентября 2016г.
<b>ДВИЖЕНИЕ ДЕНЕЖНЫХ СРЕДСТВ ОТ ОПЕРАЦИОННОЙ ДЕЯТЕЛЬНОСТИ:</b>		
Проценты полученные	58 619	61 499
Проценты уплаченные	-26 999	-27 596
Комиссии полученные	39 770	13 033
Комиссии уплаченные	-9 603	-1 083
Чистые поступления от операций с финансовыми инструментами	7 245	2 616
Чистые поступления от операций с иностранной валютой	3 631	9 265
Прочие доходы	3 002	2 978
Операционные расходы	-44 735	-42 269
<b>Движение денежных средств от операционной деятельности до изменений в операционных активах и обязательствах</b>	<b>30 930</b>	<b>18 443</b>
<b>Изменения в операционных активах и обязательствах</b>		
(Увеличение)/уменьшение обязательных резервов в НБКР	-6 880	31 158
Увеличения кредитов, выданных финансовым учреждениям	-42 123	-28 389
Увеличение кредитов, выданных клиентам	-63 507	-46 864
Увеличение РЕПО-соглашений	-46 002	-
Увеличение прочих активов	-32 301	-6 294
Увеличение / (уменьшение) средств финансовых учреждений	61 920	-117 444
Увеличение/ (уменьшение) средств клиентов	2 327	-97 101
Увеличение прочих обязательств	27 750	3 272
<b>Движение денежных средств от операционной деятельности до налогообложения</b>	<b>-67 886</b>	<b>-243 219</b>
Налог на прибыль уплаченный	-	-
<b>Чистое движение денежных средств от операционной деятельности:</b>	<b>-67 886</b>	<b>-243 219</b>
<b>ДВИЖЕНИЕ ДЕНЕЖНЫХ СРЕДСТВ ОТ ИНВЕСТИЦИОННОЙ ДЕЯТЕЛЬНОСТИ:</b>		
Приобретение инвестиционных ценных бумаг	-97 724	-18 208
Погашение, продажа инвестиционных ценных бумаг	-	53 975
Приобретение основных средств и нематериальных активов	-1 145	-16 187
Дивиденды полученные от ассоциированной компании	1 446	1 641
<b>Чистое движение денежных средств от инвестиционной деятельности:</b>	<b>-97 423</b>	<b>21 221</b>
<b>ДВИЖЕНИЕ ДЕНЕЖНЫХ СРЕДСТВ ОТ ФИНАНСОВОЙ ДЕЯТЕЛЬНОСТИ:</b>		
Выпуск акций	-	144 000
Выпуск акций с премией	-	21 068
Заемные средства	-103 845	101 901
<b>Чистое движение денежных средств от финансовой деятельности:</b>	<b>-103 845</b>	<b>266 969</b>
<b>ЧИСТОЕ УВЕЛИЧЕНИЕ (УМЕНЬШЕНИЕ) ДЕНЕЖНЫХ СРЕДСТВ И ИХ ЭКВИВАЛЕНТОВ</b>	<b>-269 154</b>	<b>44 971</b>
Влияние изменения курса иностранных валют на денежные средства и их эквиваленты	-1 216	-4 625
<b>ДЕНЕЖНЫЕ СРЕДСТВА И ИХ ЭКВИВАЛЕНТЫ, на начало года</b>	<b>717 410</b>	<b>461 336</b>
<b>ДЕНЕЖНЫЕ СРЕДСТВА И ИХ ЭКВИВАЛЕНТЫ, на конец года</b>	<b>447 040</b>	<b>501 682</b>

Качкеев М.Р.  
Председатель Правления



Сейдахматова Н.М.  
Главный бухгалтер

ЗАО «Кыргызско-Швейцарский банк»

Сведения о соблюдении экономических нормативов, установленных Национальным банком КР  
по состоянию на 30.09.2017г.(включительно)

Наименование экономического норматива	Установленное значение норматива	Фактическое значение норматива
Максимальный размер риска на одного заемщика, не связанного с банком (К 1.1)	не более 20%	14,1%
Максимальный размер риска на одного заемщика, связанного с банком (К 1.2)	не более 15%	4,4%
Максимальный размер риска по межбанковским размещениям в банк, не связанный с банком (К 1.3)	не более 30%	21,6%
Максимальный размер риска по межбанковским размещениям в банк, связанный с банком (К 1.4)	не более 15%	-
Кoeffициент адекватности суммарного капитала (К 2.1)	не менее 12%	66,5%
Кoeffициент адекватности капитала Первого уровня (К 2.2)	не менее 6%	63,5%
Кoeffициент лeverажа (К 2.3)	не менее 8%	36,5%
Норматив ликвидности банка (К 3.1)	не менее 45%	178,7%
Дополнительный запас капитала банка (показатель "буфер капитала")	не менее 18%	66,5%
Количество дней нарушений по суммарной величине данных длинных валютных позиций по всем валютам (К 4.1)	не более 20%	-
Количество дней нарушений по суммарной величине данных коротких валютных позиций по всем валютам (К 4.2)	не более 20%	-

Председатель Правления

Качкеев М.Р.

Главный бухгалтер

Сейдахматова Н.М.



Приложение к финансовой отчетности ЗАО "Кыргызско-Швейцарский Банк" на 30 сентября 2017 года (включительно)

(Приложение №1)

- 1 Информацию о всех ценных бумагах, выпущенных банком в течение отчетного квартала-нет  
Список всех крупных акционеров и акционеров-держателей контрольного пакета акций и их доли в количестве акций Банка представлен в Приложении №2 к финансовой отчетности
- 3 Информацию о существенных фактах, затрагивающих финансово-хозяйственную деятельность банка, имевших место в отчетном квартале:  
Изменения в списке лиц, входящих в органы управления банка (за исключением общего собрания участников)-согласно решению Совета Директоров  
3.1. (Протокол №26 от 27.09.17)  
введены в состав Правления Банка Акматова М.К., Головченко С.А., Касмахунова А.А., выведен из состава Правления Банка Касымалиев А.Т.
- 3.2. Изменения в размере участия лиц, входящих в выборные органы управления банка, в капитале банка, а также его дочерних и зависимых компаний-нет;
- 3.3. Изменения в списке владельцев 5 и более процентов акций (долей), а также об изменениях доли владельцев 5 и более процентов акций (долей)-нет
- 3.4. Изменения в списке юридических лиц, в которых банк владеет 20 и более процентами уставного капитала-нет
- 3.5. Появление в реестре банка, владеющего более чем 5 процентами его голосующих акций (долей, паев)-нет
- 3.6. Разовые сделки банка, размер которых либо стоимость имущества по которым составляют 10 и более процентов от активов банка на дату сделки-нет
- 3.7. Факт (факты), повлекший разовое увеличение или уменьшение стоимости активов банка более чем на 10 процентов-нет
- 3.8. Факт (факты), повлекший разовое увеличение чистой прибыли или чистых убытков банка более чем на 10 процентов-нет
- 3.9. Реорганизация банка, его дочерних и зависимых обществ-нет
- 3.10. Начисленные и (или) выплачиваемые (выплаченные) доходы по ценным бумагам банка-нет
- 3.11. Решения общих собраний-утверждение Устава Банка согласно решению от 27.09.17
- 3.12. Погашение ценных бумаг Банка-нет

(Приложение №2)

Список лиц, оказывающих существенное (прямое или косвенное) влияние на решения, принимаемые органами управления Банка

Полное фирменное наименование банка: Закрытое Акционерное Общество «Кыргызско-Швейцарский Банк»

Сокращенное фирменное наименование банка: ЗАО «КШБ»

Регистрационный номер банка: 57883-3300-ЗАО

Почтовый адрес банка: 720005 г. Бишкек, ул. Байтик Баатыра, д.68

Акционеры (участники) банка, владеющие 5 и более процентами (%) акций			Лица, оказывающие косвенное (через третьи лица) существенное влияние на решения, принимаемые органами управления банка	Взаимосвязи между акционерами (участниками) банка и лицами, оказывающими косвенное (через третьи лица) существенное влияние на решения, принимаемые органами управления банка
№ п/п	Полное и сокращённое фирменное наименование юридического лица с указанием юридического и фактического адресов/ ФИО физического лица с указанием гражданства	Принадлежащие акционеру (участнику) акции (доли) банка (процент голосов к общему количеству голосующих акций (долей) банка)		
1	Акционерное Общество "Петрам Финанс" (АО "Петрам Финанс") (Petram Finance AG), Швейцария, с/o BDO AG, Landenbergstrasse 34, 6005 Luzern	100%		



Председатель Правления

Качкеев М.Р.

Главный бухгалтер

Сейдахматова Н.М.

С финансовой отчетностью в полном объеме можно ознакомиться в офисе ЗАО «КШБ» по адресу: г. Бишкек, ул.Б.Баатыра 68 и на сайте банка [www.ksbc.kg](http://www.ksbc.kg)