

ЗАО "Кыргызско-Швейцарский Банк"

ОТЧЕТ О ПРИБЫЛИ ИЛИ УБЫТКЕ И ПРОЧЕМ СОВОКУПНОМ ДОХОДЕ
по состоянию на 31 марта 2023 года (включительно)

единица измерения: тысяч сом

	31 марта 2023г	31 марта 2022г	31 декабря* 2022г
Процентные доходы	66 429	54 418	226 328
Процентные расходы	(20 507)	(22 117)	(86 962)
ЧИСТЫЙ ПРОЦЕНТНЫЙ ДОХОД ДО ФОРМИРОВАНИЯ РЕЗЕРВОВ ПОД ОБЕСЦЕНЕНИЕ АКТИВОВ, ПО КОТОРЫМ НАЧИСЛЯЮТСЯ ПРОЦЕНТЫ	45 922	32 301	139 366
Формирование резерва под обесценение активов, по которым начисляются проценты	(678)	(2 589)	(32 779)
ЧИСТЫЙ ПРОЦЕНТНЫЙ ДОХОД	45 244	29 712	106 587
Комиссионные доходы	22 858	15 670	109 654
Комиссионные расходы	(19 434)	(2 813)	(237 526)
Чистый доход по операциям с финансовыми инструментами	7 225	9 779	40 355
Чистый доход по операциям с иностранной валютой	59 800	29 349	723 353
Доход от инвестиций в ассоциированную компанию	-	-	0
Формирование резерва под обесценение активов, по которым не начисляются проценты	11 946	1 962	(28 624)
Прочий доход	1 160	1 983	8 872
ЧИСТЫЙ НЕПРОЦЕНТНЫЙ ДОХОД	83 555	55 930	616 084
Операционные расходы	(60 622)	(38 766)	(234 466)
ПРИБЫЛЬ/ (УБЫТОК) ДО НАЛОГА НА ПРИБЫЛЬ	68 177	46 876	488 205
Налог на прибыль	(5 346)	(3 700)	(51 676)
ПРИБЫЛЬ/ (УБЫТОК) за период	62 831	43 176	436 529
ВСЕГО СОВОКУПНЫЙ ДОХОД /(УБЫТОК)	62 831	43 176	436 529
Прибыль на акцию	93,78	64,44	651,54

*Справочно: Прибыль/Убыток в соответствии с
регулятивной отчетностью (НБКР) за 31.03.2023г


69 558


Червонова К.В.

Председатель Правления

* не аудированная





Эдигеева А.А.

Главный бухгалтер

ЗАО "Кыргызско-Швейцарский Банк"

ОТЧЕТ О ФИНАНСОВОМ ПОЛОЖЕНИИ
по состоянию на 31 марта 2023 года (включительно)

единица измерения: тысяч сом

	31 марта 2023г	31 марта 2022г	31 декабря* 2022г
АКТИВЫ:			
Денежные средства и их эквиваленты	2 065 711	1 171 089	2 031 082
Корреспондентский счет в Национальном банке Кыргызской Республики	376 743	298 004	390 087
Средства в банках	42 703	10 472	80 233
Депозиты НБКР	-	-	-
Кредиты, предоставленные финансовым учреждениям	190 107	204 381	227 326
Кредиты, предоставленные клиентам	1 687 388	1 619 864	1 594 098
*Резервы под обесценение по кредитам, предоставленным финансовым учреждениям и клиентам	(136 788)	(131 122)	(136 110)
Кредиты, предоставленные финансовым учреждениям и клиентам за вычетом резервов под обесценение	1 740 707	1 693 123	1 685 314
Инвестиционные финансовые активы	400 363	208 938	603 331
Финансовые активы, купленные по договору РЕПО	-	-	-
Инвестиции в ассоциированную компанию	-	-	-
Основные средства и нематериальные активы	56 478	44 935	51 394
Актив в форме права пользования	16 971	24 732	15 859
Долгосрочные активы, предназначенные для продажи	59 987	28 569	21 943
Отложенный налоговый актив	-	-	-
Финансовые инструменты, оцениваемые по справедливой стоимости через прибыль или убыток	-	0	1 117
Прочие активы	84 894	47 287	32 074
ВСЕГО АКТИВЫ	4 844 558	3 527 149	4 912 433
ОБЯЗАТЕЛЬСТВА И КАПИТАЛ:			
ОБЯЗАТЕЛЬСТВА:			
Средства банков и прочих финансовых учреждений	5 367	7 511	95 748
Среднесрочный кредит Национального Банка Кыргызской Республики	-	4 057	-
Средства клиентов	3 480 520	2 479 475	3 399 370
Финансовое обязательство по аренде	18 707	26 845	17 702
Финансовые инструменты, оцениваемые по справедливой стоимости через прибыль или убыток	13 905	9 276	12 086
Текущее налоговое обязательство	20 355	5 899	12 704
Отложенное налоговое обязательство	1 639	4 452	1 553
Субординированный займ	78 029	74 360	76 476
Прочие обязательства	214 122	102 230	94 886
	3 832 644	2 714 105	3 710 525
КАПИТАЛ:			
Акционерный капитал	670 000	670 000	670 000
Резерв переоценки инвестиций, имеющихся в наличии для продажи	-3 739	750	-3 739
Нераспределенная прибыль/(убыток)	282 823	99 118	99 118
Текущая прибыль	62 831	43 176	436 529
	1 011 914	813 044	1 201 908
ВСЕГО ОБЯЗАТЕЛЬСТВА И КАПИТАЛ	4 844 558	3 527 149	4 912 433

*Справочно: Сумма резервирования в соответствии с результативной отчетностью (НБКР) за 31.03.2023г.

Резервы на покрытие убытков по кредитам
Резервы на покрытие убытков на проценты


Червонова К.В.
Председатель Правления




Эдиеева А.А.
Главный бухгалтер


* не аудированная

ЗАО "Кыргызско-Швейцарский Банк"

ОТЧЕТ О ДВИЖЕНИИ ДЕНЕЖНЫХ СРЕДСТВ
по состоянию на 31 марта 2023 года (включительно)
единица измерения: тысяч сом

	31 марта 2023 г.	31 марта 2022 г.
ДВИЖЕНИЕ ДЕНЕЖНЫХ СРЕДСТВ ОТ ОПЕРАЦИОННОЙ ДЕЯТЕЛЬНОСТИ:		
Проценты полученные	25 150	60 860
Проценты уплаченные	(45 073)	(15 459)
Комиссии полученные	22 858	15 670
Комиссии уплаченные	(19 434)	(2 813)
Чистые поступления от операций с финансовыми инструментами	7 225	9 779
Чистые поступления от операций с иностранной валютой	82 562	30 134
Прочие доходы	199	1 483
Операционные расходы	(1 161)	(30 195)
Движение денежных средств от операционной деятельности до изменений в операционных активах и обязательствах	72 326	69 459
Изменения в операционных активах и обязательствах		
Финансовые активы, оцениваемые по справедливой стоимости через прибыль или убыток	(4 350)	(4 402)
(Увеличение)/уменьшение кредитов, выданных финансовым учреждениям	84 142	112 393
(Увеличение)/уменьшение кредитов, выданных клиентам	(40 042)	(31 940)
Финансовые обязательства, оцениваемые по справедливой стоимости через прибыль или убыток	4 838	162
Увеличение/(уменьшение) средств финансовых учреждений	(91 947)	(11 463)
Увеличение/(уменьшение) средств клиентов	50 625	223 303
Увеличение/(уменьшение) прочих активов	(77 333)	(12 114)
Увеличение/(уменьшение) субординированный долг	-	89 146
Увеличение/(уменьшение) прочих обязательств	39 060	87 981
Движение денежных средств от операционной деятельности до налогообложения	37 320	522 525
Налог на прибыль уплаченный	(7 737)	3 700
Проценты по обязательствам по аренде уплаченные	-	-
Чистое движение денежных средств от операционной деятельности:	29 583	526 225
ДВИЖЕНИЕ ДЕНЕЖНЫХ СРЕДСТВ ОТ ИНВЕСТИЦИОННОЙ ДЕЯТЕЛЬНОСТИ:		
Приобретение инвестиционных ценных бумаг	(1 151 301)	(5 578)
Погашение инвестиций, удерживаемых до погашения	1 395 255	-
Приобретение основных средств и нематериальных активов	(12 095)	(5 185)
Поступления от продажи основных средств и нематериальных активов	-	-
Дивиденды полученные от инвестиции годные для продажи	961	500
Чистое движение денежных средств от инвестиционной деятельности:	232 820	(10 263)
ДВИЖЕНИЕ ДЕНЕЖНЫХ СРЕДСТВ ОТ ФИНАНСОВОЙ ДЕЯТЕЛЬНОСТИ:		
Выпуск акций	-	-
Выплата дивидендов	(250 000)	(92 735)
Погашение обязательств по аренде	-	-
Чистое движение денежных средств от финансовой деятельности:	(250 000)	(92 735)
Влияние изменения курса иностранных валют на денежные средства и их эквиваленты	8 882	(6 554)
ЧИСТОЕ УВЕЛИЧЕНИЕ (УМЕНЬШЕНИЕ) ДЕНЕЖНЫХ СРЕДСТВ И ИХ ЭКВИВАЛЕНТОВ	12 403	423 227
ДЕНЕЖНЫЕ СРЕДСТВА И ИХ ЭКВИВАЛЕНТЫ,	2 421 169	1 052 420
на начало периода		
ДЕНЕЖНЫЕ СРЕДСТВА И ИХ ЭКВИВАЛЕНТЫ,	2 442 454	1 469 093
на конец периода		


Червонова К.В.
Председатель Правления





Адигеева А.А.
Главный бухгалтер

ЗАО "Кыргызско-Швейцарский Банк"

ОТЧЕТ ОБ ИЗМЕНЕНИЯХ В КАПИТАЛЕ
по состоянию на 31 марта 2023 года (включительно)
единица измерения: тысяча сом

	Уставный капитал	Резервы переоценки финансовых активов, имеющихся в наличии для продажи	Накопленная прибыль (убыток)	Всего капитал
Сальдо на 31 декабря 2020 г.	670 000	750	157 142	827 892
Совокупный доход				
Прибыль за период			436 529	436 529
Изменения в резервах по переоценке финансовых активов, имеющихся в наличии для продажи		-	-	-
Итоговый совокупный доход		-	436 529,00	436 529,00
Выпуск акций				
Дополнительно оплаченный капитал				
Дивиденды объявленные	-		(58 578)	(58 578)
Итого операции с собственниками	-	-	(58 578)	(58 578)
Сальдо на 31 декабря 2021 г.	670 000	750	535 093	1 205 843
Прибыль за период	-	-	62 831	62 831
Изменения в резервах по переоценке финансовых активов, имеющихся в наличии для продажи	-	-	-	-
Итоговый совокупный доход за год	-	-	62 831	62 831
Выпуск акций	-	-	-	-
Дополнительно оплаченный капитал	-	-	-	-
Дивиденды объявленные	-	-	-	-
Итого операции с собственниками	-	-	-	-
Сальдо на 31 Декабря 2022 г.	670 000	750	595 653	1 266 403
Прибыль за период	-	-	-	-
Изменения в резервах по переоценке финансовых активов, имеющихся в наличии для продажи	-	(4 489)	-	(4 489)
Итоговый совокупный доход за год	-	(4 489)	-	(4 489)
Выпуск акций	-	-	-	-
Дополнительно оплаченный капитал	-	-	-	-
Дивиденды объявленные	-	-	(250 000)	(250 000)
Итого операции с собственниками	-	-	(250 000)	(250 000)
Сальдо на 31 марта 2023 г.	670 000	(3 739)	345 653	1 011 914


Червонова К.В.
Председатель Правления




Эдигеева А.А.
Главный бухгалтер

Сведения о соблюдении экономических нормативов, установленных Национальным банком КР по состоянию на 31.03.2023г. (включительно)

Наименование экономических нормативов и поддержке дополнительного запаса капитала банка (индекс "буфер капитала")	Установленное значение норматива	Фактическое значение норматива
Максимальный размер риска на одного заемщика или группу связанных заемщиков, не связанных с банком (К 1.1)	не более 20%	13,6%
Максимальный размер риска на одного заемщика или группу связанных заемщиков, связанных с банком (К 1.2)	не более 15%	1,5%
Максимальный размер риска по межбанковским размещениям в банк, не связанный с банком (К 1.3)	не более 30%	25,9%
Максимальный размер риска по межбанковским размещениям в банк, связанный с банком (К 1.4)	не более 15%	0,0%
Коэффициент достаточности (адекватности) суммарного капитала (К 2.1)	не менее 12%	29,2%
Коэффициент достаточности (адекватности) капитала Первого уровня (К 2.2)	не менее 7%	30,8%
Коэффициент достаточности (адекватности) Базового капитала Первого уровня (К 2.3)	не менее 5%	28,4%
Лeverаж (К 2.4)	не менее 6%	20,3%
Норматив (показатель) ликвидности банка (К 3.1)	не менее 45%	102,1%
Количество дней нарушений по суммарной величине длинных открытых валютных позиций (К 4.2)	не более 20%	3,1%
Количество дней нарушений по суммарной величине коротких открытых валютных позиций (К 4.3)	не более 20%	0,0
Дополнительный запас капитала банка (показатель "буфер капитала")	не менее 18%	34,1%
Количество дней нарушений по суммарной величине длинных открытых позиций в драгоценных металлах (К 4.5)	не более 20%	1,2%
Количество дней нарушений по суммарной величине коротких открытых позиций в драгоценных металлах (К 4.6)	не более 20%	0,0



Червонова К.В.

Председатель Правления




Эдигеева А.А.

Главный бухгалтер

- 1 Информацию о всех ценных бумагах, выпущенных банком в течение отчетного квартала - нет
- 2 Список всех крупных акционеров и акционеров-держателей контрольного пакета акций и их доли в количестве акций Банка представлен в Приложении № 2 к финансовой отчетности
- 3 Информацию о существенных фактах, затрагивающих финансово-хозяйственную деятельность банка, имевших место в отчетном квартале:
 - 3.1. Изменения в списке лиц, входящих в органы управления банка (за исключением общего собрания участников) - избран новый член Совета директоров Саломон Бенарош. По решению ГОСА были прекращены полномочия членов СД Усмановой Д. и Султанова Р.
 - 3.2. Изменения в размере участия лиц, входящих в выборные органы управления банка, в капитале банка, а также его дочерних и зависимых компаний - нет;
 - 3.3. Изменения в списке владельцев 5 и более процентов акций (долей), а также об изменениях доли владельцев 5 и более процентов акций (долей) - нет;
 - 3.4. Изменения в списке юридических лиц, в которых банк владеет 20 и более процентами уставного капитала-нет;
 - 3.5. Появление в реестре банка лица, владеющего более чем 5 процентами его голосующих акций (долей, паев) - нет;
 - 3.6. Разовые сделки банка, размер которых либо стоимость имущества по которым составляют 10 и более процентов от активов банка на дату сделки-нет;
 - 3.7. Факт (факты), повлекший разовое увеличение или уменьшение стоимости активов банка более чем на 10 процентов - нет;
 - 3.8. Факт (факты), повлекший разовое увеличение чистой прибыли или чистых убытков банка более чем на 10 процентов - нет;
 - 3.9. Реорганизация банка, его дочерних и зависимых обществ-нет;
 - 3.10. Начисленные и (или) выплачиваемые (выплаченные) доходы по ценным бумагам банка - 22 марта 2023 года ГОСА приняло решение о выплате дивидендов;
 - 3.11. Решения общих собраний: 22 марта 2023 года ГОСА приняло решения утвердить: 1) аудированный финансовый отчет Банка за 2022 год; 2) отчет Правления за 2022 год; 3) отчет Совета директоров за 2022 год; 4) отчет об исполнении бюджета за 2022 год; 5) бюджет на 2023 год; 6) распределение прибыли за 2022 год; 7) вопрос о выборе внешнего аудитора; 8) состав Совета директоров в количестве 5 членов СД; 9) устав Банка в новой редакции; 10) вопрос о прекращении полномочий членов СД Усмановой Д. и Султанова Р.; 11) вопрос об избрании нового члена СД Саломона Бенароша;
 - 3.12. Погашение ценных бумаг Банка - нет.

Список лиц, оказывающих существенное (прямое или косвенное) влияние на решения, принимаемые органами управления Банка

Полное фирменное наименование банка: Закрытое Акционерное Общество «Кыргызско-Швейцарский Банк»
 Сокращенное фирменное наименование банка: ЗАО «КШБ»
 Регистрационный номер банка: 57883-3300-ЗАО
 Почтовый адрес банка: 720005 г. Бишкек, ул. Байтик

Акционеры (участники) банка, владеющие 5 и более процентами (%) акций		Лица, оказывающие косвенное (через третьи лица) существенное влияние на решения, принимаемые органами управления банка	Взаимосвязи между акционерами (участниками) банка и лицами, оказывающими косвенное (через третьи лица) существенное влияние на решения, принимаемые органами управления банка
№ п/п	Полное и сокращенное фирменное наименование юридического лица с указанием юридического и фактического адресов/ ФИО физического лица с указанием гражданства		
1	Акционерное Общество "Петрам Финанс" (АО "Петрам Финанс") (Petram Finance AG), Швейцария, с/о BDO AG, Landenbergstrasse 34, 6005 Luzern	74,999%	
2	Валяева Наталья Ильинична - Кыргызская Республика	9,000%	
3	Мурзабаева Жаркын Сарбагышовна - Кыргызская Республика	7,608%	
4	Султаналиева Айнагул Молдаалиевна - Кыргызская Республика	6,402%	



Директор Правления  Червонова К.В.
 Главный бухгалтер  Эдигеева А.А.